

PRODUIT	SYMBLES	PIECE	FREQUENCE	DOSAGE	TREMPAGE	MODE D'EMPLOI
---------	---------	-------	-----------	--------	----------	---------------

DESINFECTER








ESPACE CHAUDE / FROID

ESPACE DE VAISSELLE



























ESPACE SANITAIRE

DIVERS







ECO-FLOWER

MIQRO BIO DES*	 BE-REG-01633	Tables de travail,machines et pieces détachées	Quotidien	100ml/10L eau	15 min.	Nettoyer à l'eau chaude, rincer à l'eau claire
Q. MIQRO FAST*	 9914/B	Tables de travail,machines et pieces détachées	Quotidien	8ml/1L eau	5 min.	Nettoyer à l'eau chaude, rincer à l'eau claire
Q. MIQRO SPRAY*	 11315/B	Comptoir, bar, tables de travail	Quotidien	Pur (spray)	1 min.	Pulvériser et essuyer avec du papier ou laisser sécher
DEROLOX	 BE2022-0015	Comptoir, bar, tables de travail	Quotidien	1 – 2,5%	5 min.	Nettoyer à l'eau chaude, rincer à l'eau claire
MIQRO SANI DES	 EU-0027740-0004 1-4	Équipement sanitaire	Quotidien	90ml/10L eau	5 min.	Nettoyer à l'eau chaude, rincer à l'eau claire
Q. MIQRO MANO*	 NOTIF 837	Hygiène des mains	Fréquent	Pur	1 min.	Bien frictionner, ensuite rincer à l'eau
MIQRO HANDS GEL*	 BE-REG-00611	Hygiène des mains	Fréquent	Pur	1 min.	Bien frictionner, ne pas rincer




COMBI SPRAY	    	Fours,grills,autocuiseurs,plaques de cuisson	Quotidien	50% diluer à l'eau	10 min.	Chauffer le four à 50°C,nettoyer, rincer à l'eau claire
VORMENREIN	    	Friteuses, grilles, hottes	Périodiquement	1L/10L water	24 uur	Laisser travailler pendant 1 nuit ou jour, rincer à l'eau PAS SUR ALUMINIUM
D-GREASE	    	Intérieurs,plafonds,hottes,murs	Quotidien	50% diluer à l'eau	10 min.	Chauffer le four à 50°C,nettoyer, rincer à l'eau claire
DETAR EXTRA TR	    	Intérieurs,plafonds,hottes,murs	Quotidien	90ml/10L eau		Nettoyer à l'eau chaude, rincer à l'eau claire
INOX SHINE SPRAY	 	Surfaces inox verticales	Hebdomadaire	Pur (spray)		Faire briller avec un chiffon sec
DETAR FLOOR	 	Sols (machines)	Quotidien	90ml/10L eau		Récurer, nettoyer, racler
DETAR +	 	Sols	Quotidien	90ml/10L eau		Récurer, nettoyer, racler


















DETERGENT		Détergent pour vaisselle manuelle	Fréquent	90ml/10L eau		Faire la vaisselle à l'eau chaude
DISCHTRAL LIQUID		Détergent pour vaisselle machinale	Fréquent	Dosage automatique		Dosage automatique
DISCHTRAL GLANS OS		Détergent pour vaisselle à verres	Fréquent	Dosage automatique		Dosage automatique
RINCING		Rinçage	Fréquent	Dosage automatique		Dosage automatique
D-SCALE	 	Détartrant pour machine à vaisselle	Hebdomadaire	1L/20L eau	30 min.	Verser le produit dilué dans la machine, laisser agir, faire tourner et vider
































WC FRESH		Toilettes/ Urinoirs	Quotidien	Pur	10 min.	Mettre le goulot de la bouteille en bonne position et appliquer le produit
SANI SPRAY		Équipement sanitaire(pas de marbre)	Quotidien	Pur (spray)	5 min.	Pulvériser, rincer et essuyer
MIQRO SANI DES		Équipement sanitaire	Quotidien	90ml/10L eau	5 min.	Nettoyer à l'eau chaude, rincer à l'eau claire
ODOR CLEAN		Déodorisant	1x/semaine	Pur ou dilué 1/3		Pulvériser dilué ou verser pur
HANDCLEANER SOFT		Hygiène des mains parfumé	Fréquent	Pur	1 min.	Bien frictionner, ensuite rincer à l'eau



ALLESREINIGER BLUE		Intérieur	Quotidien	90ml/10L eau		Nettoyer à l'eau chaude, rincer à l'eau claire
ARCOR		Sols	Quotidien	90ml/10L eau		Récurer, rincer, racler
TOTAL GLASS		Vitres	Quotidien	90ml/10L eau ou pur		Pulvériser et sécher
ENZY TOTAL LIQUID		Tuyaux d'écoulement, inox, cuisine,...	Quotidien	Active à 0,1%		Nettoyer à l'eau chaude, rincer à l'eau claire
ENZY TOTAL POWDER		Tuyaux d'écoulement, inox, cuisine,...	Quotidien	100gr/1L eau		Nettoyer à l'eau chaude, rincer à l'eau claire
DETAR SCHAUM +	    	Sols, murs, tables de travail,...	Quotidien	1% à 2%	5 min.	Faire mousser, rincer à l'eau claire PAS SUR ALUMINIUM
DETAR SCHAUM EXTRA	    	Fumoir et four	Périodiquement	1% à 2%	15 min.	Faire mousser, rincer à l'eau claire (canon à mousse)



EcoFlower DISH CLEAN	 	Détergent pour vaisselle machinale	Fréquent	Dosage automatique		Dosage automatique
EcoFlower DISH DRY	 	Rinçage	Fréquent	Dosage automatique		Dosage automatique
EcoFlower DISH DETERGENT	 	Détergent pour vaisselle manuelle	Fréquent	70ml/10L eau		Faire la vaisselle à l'eau chaude
EcoFlower FLOOR	  	Sols (avec machine)	Quotidien	40ml/8L eau		Récurer, rincer, racler
EcoFlower MULTI PLUS	  	Dégraissé-tout(hottes,inox,murs)	Quotidien	100ml/8L eau		Nettoyer à l'eau chaude, rincer à l'eau claire
EcoFlower MULTI SOFT	 	Intérieur (nettoie-tout parfumé)	Quotidien	100ml/10L eau		Nettoyer à l'eau chaude, rincer à l'eau claire
EcoFlower MULTI SPRAY	  	Intérieur (parfumé,tables & cuisines)	Quotidien	Pur (spray)		Pulvériser, rincer et sécher
EcoFlower KITCHEN SPRAY	  	Nettoyant cuisine (hottes,inox,murs)	Quotidien	Pur (spray)		Pulvériser, rincer et sécher
EcoFlower GLASS SPRAY	 	Vitres	Quotidien	Pur (spray)		Pulvériser et sécher
EcoFlower SANI SPRAY	 	Sanitaire général	Quotidien	Pur (spray)	5 min.	VPulvériser, rincer et sécher
EcoFlower SANI TOILET	 	Toilettes/ Urinoirs (type WC-canard)	Quotidien	Pur	10 min.	Mettre le goulot de la bouteille en bonne position et appliquer le produit
EcoFlower Hands	 	Hygiène des mains	Fréquent	Pur	1 min.	Bien frictionner, ensuite rincer à l'eau



SCAN INFO

Uniquement pour usage professionnel. Fiches de données de sécurité disponible sur demande. Cette information sert uniquement à vous renseigner, elle reflète toute notre expérience. Elle ne contient, toutefois, aucun engagement de notre part. Centre anti-poison: 070/24 52 45 Utilisez les biocides avec précautions. Avant toute utilisation, lisez l'étiquette et les informations concernant le produit.